



Catálogo de *Espacios Deportivas*



¡Lleva tu marca al corazón del deporte y la recreación!

Nuestros espacios publicitarios están estratégicamente ubicados dentro de las instalaciones deportivas más concurridas de la ciudad, garantizando máxima visibilidad para tu evento. Con opciones adaptables a tus necesidades, conectamos tu marca con una audiencia activa, dinámica y comprometida.

COMUDE
Consejo Municipal del Deporte
VALLARTA



Agustín Flores Contreras



Área de

MALLA EN AVENIDA PRINCIPAL



DIMENSIONES: 5M X 1.7M

SUPERFICIE: 8.5 M²

TARIFA PROPUESTA: \$17,850 MXN/MES

VENTAJAS: FRENTE A CALLE PRINCIPAL
DE SALIDA DEL CENTRO DE LA CIUDAD

TIPO DE VISIBILIDAD: ZONA DE ALTA
CIRCULACIÓN VEHICULAR Y DE
TRANSPORTE PÚBLICO.

EL ÁREA RESALTADA INDICA LA UBICACIÓN DEL ESPACIO PUBLICITARIO. LAS DIMENSIONES, DISEÑO Y FORMA DE LA LONA O ANUNCIO SON TOTALMENTE PERSONALIZABLES SEGÚN TUS NECESIDADES. APLICA PARA TODOS LOS ESPACIOS A CONTINUACIÓN.

Espacio

EN CANCHA PONY



DIMENSIONES: 3M X 2M

SUPERFICIE: 6 M²

TARIFA PROPUESTA: \$12,600 MXN/MES

VENTAJAS: VISIBILIDAD DESDE
AUDITORIO PARA BASQUETBOL Y
VOLEIBOL

TIPO DE VISIBILIDAD: ÁREA PEATONAL,
DE DESCANSO, ESTACIONAMIENTO Y
TRÁNSITO VEHICULAR

Estacionamiento

DE BICICLETAS (SKATEPARK)



ESTACIONAMIENTO DE BICICLETAS CHICO

DIMENSIONES: 1.5M X 30CM

SUPERFICIE: 0.45 M²

TARIFA PROPUESTA: \$945 MXN/MES

VENTAJAS: ÁREA DE ACCESO AL SKATEPARK Y A LA PISTA DE ATLETISMO Y CANCHA PRINCIPAL DE FÚTBOL Y FRENTE A LA EXPLANADA PRINCIPAL DEL ASTA BANDERA.

TIPO DE VISIBILIDAD: ZONA PEATONAL, ÁREA DE EVENTOS CÍVICOS Y PUNTO DE REUNIÓN.

ESTACIONAMIENTO DE BICICLETAS GRANDES

DIMENSIONES: 3M X 30CM

SUPERFICIE: 0.9 M²

TARIFA PROPUESTA: \$1890 MXN/MES

VENTAJAS: ÁREA DE ACCESO AL SKATEPARK Y A LA PISTA DE ATLETISMO Y CANCHA PRINCIPAL DE FÚTBOL Y FRENTE A LA EXPLANADA PRINCIPAL DEL ASTA BANDERA.

TIPO DE VISIBILIDAD: ZONA PEATONAL, ÁREA DE EVENTOS CÍVICOS Y PUNTO DE REUNIÓN.

Estacionamiento

DE BICICLETAS (BÁSQUETBOL)



DIMENSIONES: 3M X 30CM

SUPERFICIE: 0.9 M²

TARIFA PROPUESTA: \$1,890 MXN/MES

VENTAJAS: VISIBILIDAD DESDE
AUDITORIO PARA BASQUETBOL Y
VOLEIBOL.

TIPO DE VISIBILIDAD: ZONA PEATONAL,
DE DESCANSO Y ESTACIONAMIENTO

Estacionamiento

DE BICICLETAS (JUNTO A DOMO DE BÁSQUETBOL)

LADO A



LADO A

DIMENSIONES: 3M X 30CM

SUPERFICIE: 0.9 M²

TARIFA PROPUESTA: \$1890 MXN/MES

VENTAJAS: FRENTE A CANCHAS DE BASQUETBOL DEL DOMO

TIPO DE VISIBILIDAD: ZONA PEATONAL, CANCHA DE BASQUETBOL TIPO DOMO.

LADO B



LADO B

DIMENSIONES: 3M X 30CM

SUPERFICIE: 0.9 M²

TARIFA PROPUESTA: \$1890 MXN/MES

VENTAJAS: FRENTE A CANCHAS DE BASQUETBOL DEL DOMO, FRENTE A ESTACIONAMIENTO Y CALLE DE TRÁNSITO VEHICULAR.

TIPO DE VISIBILIDAD: ZONA PEATONAL, ESTACIONAMIENTO Y DESDE CALLE DE TRANSITO VEHICULAR.

Estructura

PUBLICITARIA ELEVADA (JUNTO A CANCHA DE FÚTBOL Y PISTA DE ATLETISMO)



DIMENSIONES: 2M X 3M

SUPERFICIE: 6 M²

TARIFA PROPUESTA: \$12,600 MXN/MES

VENTAJAS: ZONA DE ALTA FRECUENCIA DE ATLETAS POR PISTA DE ATLETISMO Y EVENTOS DEPORTIVOS.

TIPO DE VISIBILIDAD: PISTA DE ATLETISMO Y CANCHA PRINCIPAL DE BASQUETBOL, ZONA APARATOS DE EJERCICIOS

Estructura

PUBLICITARIA ELEVADA (JUNTO A SKATEPARK)



DIMENSIONES: 1.5M X 2.9M HASTA 3M X 2.9M

SUPERFICIE: 4.35 M² HASTA 8.7 M²

TARIFA PROPUESTA: \$9,135 MXN/MES HASTA \$18,270 MXN/MES

VENTAJAS: ÁREA DE ACCESO AL SKATEPARK, A LA PISTA DE ATLETISMO, A LA CANCHA PRINCIPAL DE FÚTBOL Y FRENTE A LA EXPLANADA PRINCIPAL DEL ASTA BANDERA.

TIPO DE VISIBILIDAD: ZONA PEATONAL, ÁREA DE EVENTOS CÍVICOS, PUNTO DE REUNIÓN Y TRÁNSITO VEHICULAR.

Estructura

PUBLICITARIA (JUNTO A GIMNASIO AL AIRE LIBRE)



DIMENSIONES: 3M X 2M

SUPERFICIE: 6 M²

TARIFA PROPUESTA: \$12,600 MXN/MES

VENTAJAS: VISIBILIDAD DESDE GIMNASIO AL AIRE LIBRE Y ENTRADA PRINCIPAL

TIPO DE VISIBILIDAD: ZONA PEATONAL, ESTACIONAMIENTO PRINCIPAL Y DE EMPLEADOS.

Muros

PARA PINTAR (EN CANCHA DE BÉISBOL Y SÓFTBOL)



DIMENSIONES MÁXIMAS: HASTA 2M X 7M

SUPERFICIE: HASTA 14 M²

TARIFA PROPUESTA: \$29,400 MXN/MES

VENTAJAS: CANCHA DE SOFTBOL DE USO FRECUENTE

TIPO DE VISIBILIDAD: PÚBLICO DE EVENTOS DEPORTIVOS Y ATLETAS

Zonas

DE MALLA PARA LONAS (EN CANCHA DE BÉISBOL)



DIMENSIONES MÁXIMAS: HASTA 2M X 5M

SUPERFICIE MÁXIMA: 10 M²

TARIFA PROPUESTA: \$21,000 MXN/MES

JUSTIFICACIÓN: EXPOSICIÓN EN UN ÁREA DE ALTA CONCURRENCIA.

VENTAJAS: CANCHA DE SOFTBOL DE USO FRECUENTE, ZONA DE CAMINATA PARA LOS CIUDADANOS

TIPO DE VISIBILIDAD: PÚBLICO DE EVENTOS DEPORTIVOS, ATLETAS Y PEATONES

Zonas

DE MALLA PARA LONAS (JUNTO A CANCHAS DE BÁSQUETBOL)



DIMENSIONES MÁXIMAS: HASTA 3M X 90CM


SUPERFICIE MÁXIMA: 2.7 M²

TARIFA PROPUESTA: \$5,670 MXN/MES
POR UNIDAD

VENTAJAS: JUNTO A CANCHAS DE
BASQUETBOL DEL DOMO, FRENTE A
ESTACIONAMIENTO Y CALLE DE
TRÁNSITO VEHICULAR.

TIPO DE VISIBILIDAD: ZONA PEATONAL Y
ESTACIONAMIENTO

Alfonso Díaz Santos



Estacionamiento

DE BICICLETAS EN ENTRADA A PISTA DE ATLETISMO

DIMENSIONES: 3M X 30CM

SUPERFICIE: 0.9 M²

TARIFA PROPUESTA: \$1,890 MXN/MES

VENTAJAS: ZONA DE ALTA AFLUENCIA,
ENTRADA A PISTA DE ATLETISMO Y
CANCHA DE FUTBOL

TIPO DE VISIBILIDAD: ÁREA DE
TRÁNSITO DE ESTUDIANTES, ALTA
AFLUENCIA PEATONAL



Estacionamiento

DE BICICLETAS POLIDEPORTIVO

DIMENSIONES: 3M X 30CM

SUPERFICIE: 0.9 M²

TARIFA PROPUESTA: \$1,890 MXN/MES

VENTAJAS: ZONA DE ALTA AFLUENCIA,
ENTRADA DEL POLIDEPORTIVO

TIPO DE VISIBILIDAD: ÁREA DE ESPERA
Y ESTACIONAMIENTO



Estructura

ELEVADA JUNTO A PISTA DE ATLETISMO (POR INSTALAR)

DIMENSIONES: 2.5M X 2M

SUPERFICIE: 5 M²

TARIFA PROPUESTA: \$10,500 MXN/MES

VENTAJAS: FRENTE A PISTA DE
ATLETISMO, ZONA DE ALTA AFLUENCIA
PEATONAL

TIPO DE VISIBILIDAD: PEATONES,
USUARIOS DE LA PISTA DE ATLETISMO,
USUARIOS DE CANCHAS DE FÚTBOL.



Estructura

EN GRADAS JUNTO A PISTA DE ATLETISMO (A) Y (B)

A

DIMENSIONES: 4M X 5.5M

SUPERFICIE: 22 M²

TARIFA PROPUESTA: \$46,200 MXN/MES

VENTAJAS: FRENTE A PISTA DE ATLETISMO Y CANCHA DE FUTBOL

TIPO DE VISIBILIDAD: ATLETAS, CORREDORES Y JUGADORES DE FÚTBOL

B


DIMENSIONES: 4M X 5.5M

SUPERFICIE: 22 M²

TARIFA PROPUESTA: \$46,200 MXN/MES

VENTAJAS: FRENTE A PISTA DE ATLETISMO Y CANCHA DE FUTBOL

TIPO DE VISIBILIDAD: ATLETAS, CORREDORES Y JUGADORES DE FÚTBOL



Estructura

EN MALLA

DIMENSIONES: 2.5M X 2M

SUPERFICIE: 5 M²

TARIFA MENSUAL: \$10,500 MXN

VENTAJAS: ZONA DE ZUMBA, JUNTO A ZONA DE JUEGOS, PASO PEATONAL, FRENTE A PISTA DE ATLETISMO

TIPO DE VISIBILIDAD: USUARIOS DE ZONA DE ZUMBA, USUARIOS DE ZONA DE JUEGOS, PEATONES, USUARIOS DE PISTA DE ATLETISMO Y CANCHA DE FÚTBOL.



Estructura

LATERAL EN PISTA DE ATLETISMO

DIMENSIONES: 4.5M X 4M

SUPERFICIE: 18 M²

TARIFA PROPUESTA: \$37,800 MXN

VENTAJAS: JUNTO A PISTA DE
ATLETISMO Y CANCHA DE FUTBOL

TIPO DE VISIBILIDAD: ATLETAS,
CORREDORES Y JUGADORES DE
FÚTBOL



Estructura

POLIDEPORTIVO

DIMENSIONES: 4.5M X 3.8M

SUPERFICIE: 17.1 M²

TARIFA PROPUESTA: \$35,910
MXN/MES

VENTAJAS: ZONA DE ALTA AFLUENCIA,
ENTRADA DEL POLIDEPORTIVO

TIPO DE VISIBILIDAD: ÁREA DE
ESPERA Y ESTACIONAMIENTO



Muro para pintar

EN ÁREA DE ZUMBA (A) Y (B)

A

DIMENSIONES: 2.6M X 1.8M

SUPERFICIE: 4.68 M²

TARIFA PROPUESTA: \$9,828 MXN/MES

VENTAJAS: ZONA DE ZUMBA, JUNTO A ZONA DE JUEGOS, PASO PEATONAL

TIPO DE VISIBILIDAD: USUARIOS DE ZONA DE ZUMBA, USUARIOS DE ZONA DE JUEGOS, PEATONES, ACCESO A ÁREA DE ATLETISMO

B

DIMENSIONES: 2.6M X 1.8M

SUPERFICIE: 4.68 M²

TARIFA PROPUESTA: \$9,828 MXN/MES

VENTAJAS: ZONA DE ZUMBA, JUNTO A ZONA DE JUEGOS, PASO PEATONAL

TIPO DE VISIBILIDAD: USUARIOS DE ZONA DE ZUMBA, USUARIOS DE ZONA DE JUEGOS, PEATONES, ACCESO A ÁREA DE ATLETISMO



Muro para pintar

EN PASILLO A ALBERCA

A

DIMENSIONES: 2.5M X 1.5M

SUPERFICIE: 3.75 M²

TARIFA PROPUESTA: \$7,875 MXN/MES

VENTAJAS: ZONA DE ALTA AFLUENCIA PEATONAL, UBICACIÓN CERCANA AL TRANSEÚNTE, PASILLO CAMINO A LA ALBERCA.

TIPO DE VISIBILIDAD: PEATONES, USUARIOS DE ÁREA DE ALBERCA, USUARIOS DE ÁREA DE ZUMBA Y USUARIOS DE ÁREA DE ATLETISMO



B

DIMENSIONES: 2.5M X 1.5M

SUPERFICIE: 3.75 M²

TARIFA PROPUESTA: \$7,875 MXN/MES

VENTAJAS: ZONA DE ALTA AFLUENCIA PEATONAL, UBICACIÓN CERCANA AL TRANSEÚNTE, PASILLO CAMINO A LA ALBERCA.

TIPO DE VISIBILIDAD: PEATONES, USUARIOS DE ÁREA DE ALBERCA, USUARIOS DE ÁREA DE ZUMBA Y USUARIOS DE ÁREA DE ATLETISMO



C

DIMENSIONES: 2.5M X 1.5M

SUPERFICIE: 3.75 M²

TARIFA PROPUESTA: \$7,875 MXN/MES

VENTAJAS: ZONA DE ALTA AFLUENCIA PEATONAL, UBICACIÓN CERCANA AL TRANSEÚNTE, PASILLO CAMINO A LA ALBERCA.

TIPO DE VISIBILIDAD: PEATONES, USUARIOS DE ÁREA DE ALBERCA, USUARIOS DE ÁREA DE ZUMBA Y USUARIOS DE ÁREA DE ATLETISMO

D

DIMENSIONES: 2.5M X 1.5M

SUPERFICIE: 3.75 M²

TARIFA PROPUESTA: \$7,875 MXN/MES

VENTAJAS: ZONA DE ALTA AFLUENCIA PEATONAL, UBICACIÓN CERCANA AL TRANSEÚNTE, PASILLO CAMINO A LA ALBERCA.

TIPO DE VISIBILIDAD: PEATONES, USUARIOS DE ÁREA DE ALBERCA, USUARIOS DE ÁREA DE ZUMBA Y USUARIOS DE ÁREA DE ATLETISMO

E

DIMENSIONES: 2.5M X 1.5M

SUPERFICIE: 3.75 M²

TARIFA PROPUESTA: \$7,875 MXN/MES

VENTAJAS: ZONA DE ALTA AFLUENCIA PEATONAL, UBICACIÓN CERCANA AL TRANSEÚNTE, PASILLO CAMINO A LA ALBERCA.

TIPO DE VISIBILIDAD: PEATONES, USUARIOS DE ÁREA DE ALBERCA, USUARIOS DE ÁREA DE ZUMBA Y USUARIOS DE ÁREA DE ATLETISMO

F

DIMENSIONES: 2.5M X 1.5M

SUPERFICIE: 3.75 M²

TARIFA PROPUESTA: \$7,875 MXN/MES

VENTAJAS: ZONA DE ALTA AFLUENCIA PEATONAL, UBICACIÓN CERCANA AL TRANSEÚNTE, PASILLO CAMINO A LA ALBERCA.

TIPO DE VISIBILIDAD: PEATONES, USUARIOS DE ÁREA DE ALBERCA, USUARIOS DE ÁREA DE ZUMBA Y USUARIOS DE ÁREA DE ATLETISMO

G

DIMENSIONES: 2.5M X 1.5M

SUPERFICIE: 3.75 M²

TARIFA PROPUESTA: \$7,875 MXN/MES

VENTAJAS: ZONA DE ALTA AFLUENCIA PEATONAL, UBICACIÓN CERCANA AL TRANSEÚNTE, PASILLO CAMINO A LA ALBERCA.

TIPO DE VISIBILIDAD: PEATONES, USUARIOS DE ÁREA DE ALBERCA, USUARIOS DE ÁREA DE ZUMBA Y USUARIOS DE ÁREA DE ATLETISMO

H

DIMENSIONES: 2.5M X 1.5M

SUPERFICIE: 3.75 M²

TARIFA PROPUESTA: \$7,875 MXN/MES

VENTAJAS: ZONA DE ALTA AFLUENCIA PEATONAL, UBICACIÓN CERCANA AL TRANSEÚNTE, PASILLO CAMINO A LA ALBERCA.

TIPO DE VISIBILIDAD: PEATONES, USUARIOS DE ÁREA DE ALBERCA, USUARIOS DE ÁREA DE ZUMBA Y USUARIOS DE ÁREA DE ATLETISMO

Muro

DE GRADAS PARA PINTAR

A

DIMENSIONES: 5M X 1.5M

SUPERFICIE: 7.5 M²

TARIFA PROPUESTA: \$15,750 MXN

VENTAJAS: EN GRADAS DE BÉISBOL,
FRENTE A CANCHAS PONY DE FÚTBOL

TIPO DE VISIBILIDAD: JUGADORES DE
BÉISBOL Y USUARIOS DE CANCHAS
PONY DE FÚTBOL

B

DIMENSIONES: 5M X 1.5M

SUPERFICIE: 7.5 M²

TARIFA PROPUESTA: \$15,750 MXN

VENTAJAS: EN GRADAS DE BÉISBOL,
FRENTE A CANCHAS PONY DE FÚTBOL

TIPO DE VISIBILIDAD: JUGADORES DE
BÉISBOL Y USUARIOS DE CANCHAS
PONY DE FÚTBOL

C

DIMENSIONES: 5M X 1.5M

SUPERFICIE: 7.5 M²

TARIFA PROPUESTA: \$15,750 MXN

VENTAJAS: EN GRADAS DE BÉISBOL,
FRENTE A CANCHAS PONY DE FÚTBOL

TIPO DE VISIBILIDAD: JUGADORES DE
BÉISBOL Y USUARIOS DE CANCHAS
PONY DE FÚTBOL

D

DIMENSIONES: 5M X 1.5M

SUPERFICIE: 7.5 M²

TARIFA PROPUESTA: \$15,750 MXN

VENTAJAS: EN GRADAS DE BÉISBOL,
FRENTE A CANCHAS PONY DE FÚTBOL

TIPO DE VISIBILIDAD: JUGADORES DE
BÉISBOL Y USUARIOS DE CANCHAS
PONY DE FÚTBOL



Domo Ixtapa



Estructuras

PUBLICITARIAS

DIMENSIONES: 5M X 1M

SUPERFICIE: 5 M²

TARIFA PROPUESTA: \$10,500 MXN/MES

VENTAJAS: UNIDAD CON FRECUENTE USO DEPORTIVO, SEDE DE EVENTOS VARIOS, ALTA CIRCULACIÓN DE TRANSEÚNTES

TIPO DE VISIBILIDAD: USUARIOS DE LA UNIDAD DEPORTIVA, ASISTENTES A EVENTOS DE AMPLIA VARIEDAD, PEATONES.



Pendones

DIMENSIONES: 1M X 4M

SUPERFICIE: 4 M²

TARIFA PROPUESTA: \$8,400 MXN/MES

VENTAJAS: UNIDAD CON FRECUENTE USO DEPORTIVO, SEDE DE EVENTOS VARIOS, ALTA CIRCULACIÓN DE TRANSEÚNTES

TIPO DE VISIBILIDAD: USUARIOS DE LA UNIDAD DEPORTIVA, ASISTENTES A EVENTOS DE AMPLIA VARIEDAD, PEATONES.



La Lija



Área

DE MALLA

A


DIMENSIONES: 1.6M X 3M

SUPERFICIE: 4.8 M²

TARIFA PROPUESTA: \$10,080 MXN/MES

VENTAJAS: EN ÁREA DE CANCHA DE
FUTBOL

TIPO DE VISIBILIDAD: USUARIOS DE
ÁREAS DEPORTIVAS



Estacionamiento

DE BICICLETAS

DIMENSIONES: 3M X 30CM

SUPERFICIE: 0.9 M²

TARIFA PROPUESTA: \$1,890 MXN/MES

VENTAJAS: JUNTO A ZONA DE JUEGOS INFANTILES, JUNTO A CANCHA DE USOS MÚLTIPLES, AL LADO DEL DOMO DEPORTIVO

TIPO DE VISIBILIDAD: USUARIOS DE DOMO, USUARIOS DE TALLERES CULTURALES, USUARIOS DE ÁREA DE JUEGOS INFANTILES Y USUARIOS DE CANCHA DE SUS MÚLTIPLES.



Estructura en

ESTACIONAMIENTO DE CANCHA PRINCIPAL

DIMENSIONES: 5M X 4M

SUPERFICIE: 20 M²

TARIFA PROPUESTA: \$42,000 MXN/MES

VENTAJAS: ZONA DE ALTA AFLUENCIA VEHICULAR Y PEATONAL, ASÍ COMO ACCESO A CANCHA DE FUTBOL Y ESTACIONAMIENTO

TIPO DE VISIBILIDAD: TRÁNSITO VEHICULAR, USUARIOS DE ÁREAS DEPORTIVAS, PEATONES Y USUARIOS DE LA UNIDAD CULTURAL DE "LA LIJA"



Estructura

PUBLICITARIA (A) Y (B)

A

DIMENSIONES: 3M X 2M

SUPERFICIE: 6 M²

TARIFA MENSUAL: \$12,600 MXN

VENTAJAS: FRENTE A GRADAS DE
CANCHA DE FÚTBOL PRINCIPAL

TIPO DE VISIBILIDAD: USUARIOS DE
CANCHA DEPORTIVA Y ESPECTADORES
DE LOS EVENTOS DEPORTIVOS



B

DIMENSIONES: 3M X 2M

SUPERFICIE: 6 M²

TARIFA MENSUAL: \$12,600 MXN

VENTAJAS: FRENTE A GRADAS DE
CANCHA DE FÚTBOL PRINCIPAL

TIPO DE VISIBILIDAD: USUARIOS DE
CANCHA DEPORTIVA Y ESPECTADORES
DE LOS EVENTOS DEPORTIVOS



Pendones

EN ZONA TECHADA

A

DIMENSIONES: 4M X 1M

SUPERFICIE: 4 M²

TARIFA PROPUESTA: \$8,400 MXN/MES

VENTAJAS: EN ÁREA DE DOMO
DEPORTIVO

TIPO DE VISIBILIDAD: USUARIOS DE
DOMO, USUARIOS DE TALLERES
CULTURALES Y TRANSEÚNTES

B

DIMENSIONES: 4M X 1M

SUPERFICIE: 4 M²

TARIFA PROPUESTA: \$8,400 MXN/MES

VENTAJAS: EN ÁREA DE DOMO
DEPORTIVO

TIPO DE VISIBILIDAD: USUARIOS DE
DOMO, USUARIOS DE TALLERES
CULTURALES Y TRANSEÚNTES

C

DIMENSIONES: 4M X 1M

SUPERFICIE: 4 M²

TARIFA PROPUESTA: \$8,400 MXN/MES

VENTAJAS: EN ÁREA DE DOMO
DEPORTIVO

TIPO DE VISIBILIDAD: USUARIOS DE
DOMO, USUARIOS DE TALLERES
CULTURALES Y TRANSEÚNTES

D

DIMENSIONES: 4M X 1M

SUPERFICIE: 4 M²

TARIFA PROPUESTA: \$8,400 MXN/MES

VENTAJAS: EN ÁREA DE DOMO
DEPORTIVO

TIPO DE VISIBILIDAD: USUARIOS DE
DOMO, USUARIOS DE TALLERES
CULTURALES Y TRANSEÚNTES

C

DIMENSIONES: 4M X 1M

SUPERFICIE: 4 M²

TARIFA PROPUESTA: \$8,400 MXN/MES

VENTAJAS: EN ÁREA DE DOMO
DEPORTIVO

TIPO DE VISIBILIDAD: USUARIOS DE
DOMO, USUARIOS DE TALLERES
CULTURALES Y TRANSEÚNTES

D

DIMENSIONES: 4M X 1M

SUPERFICIE: 4 M²

TARIFA PROPUESTA: \$8,400 MXN/MES

VENTAJAS: EN ÁREA DE DOMO
DEPORTIVO

TIPO DE VISIBILIDAD: USUARIOS DE
DOMO, USUARIOS DE TALLERES
CULTURALES Y TRANSEÚNTES

Pendones

EN ZONA TECHADA

G

DIMENSIONES: 4M X 1M

SUPERFICIE: 4 M²

TARIFA PROPUESTA: \$8,400 MXN/MES

VENTAJAS: EN ÁREA DE DOMO DEPORTIVO

TIPO DE VISIBILIDAD: USUARIOS DE DOMO, USUARIOS DE TALLERES CULTURALES Y TRANSEÚNTES

H

DIMENSIONES: 4M X 1M

SUPERFICIE: 4 M²

TARIFA PROPUESTA: \$8,400 MXN/MES

VENTAJAS: EN ÁREA DE DOMO DEPORTIVO

TIPO DE VISIBILIDAD: USUARIOS DE DOMO, USUARIOS DE TALLERES CULTURALES Y TRANSEÚNTES

I

DIMENSIONES: 4M X 1M

SUPERFICIE: 4 M²

TARIFA PROPUESTA: \$8,400 MXN/MES

VENTAJAS: EN ÁREA DE DOMO DEPORTIVO

TIPO DE VISIBILIDAD: USUARIOS DE DOMO, USUARIOS DE TALLERES CULTURALES Y TRANSEÚNTES

J

DIMENSIONES: 4M X 1M

SUPERFICIE: 4 M²

TARIFA PROPUESTA: \$8,400 MXN/MES

VENTAJAS: EN ÁREA DE DOMO DEPORTIVO

TIPO DE VISIBILIDAD: USUARIOS DE DOMO, USUARIOS DE TALLERES CULTURALES Y TRANSEÚNTES





COMUDE
Consejo Municipal del **Deporte**
VALLARTA



Consejo Municipal del Deporte

322 223 3344

Genaro Padilla, El Calvario, 48290 Puerto Vallarta, Jal.